

# VANG

HUISHOUDELIJK AFVAL



## Gebruikershandboek Communicatiematerialen wel/niet lijst voor gft-afval

Uitvoeringsprogramma VANG HHA  
Juni 2020



*Wat mag wel en niet in de gft-bak? Vanuit verschillende partijen, zowel gemeenten, inzamelaars als verwerkers, kwam het verzoek om één uniforme lijst samen te stellen, zodat alle informatie die over dit onderwerp te vinden is hetzelfde is en geen verwarring oplevert. De doelstelling is meer gft-afval uit het restafval te oogsten en de verontreiniging van het ingezamelde gft-afval terug te dringen. Alle partijen in de keten, dus burgers, gemeenten, inzamelaars en verwerkers, roepen we op om deze lijst te gebruiken zodat gezamenlijk de doelstelling behaald kan worden.*

De wel/niet lijst voor gft-afval is een product van het Uitvoeringsprogramma Huishoudelijk Afval en maakt deel uit van het Aanvalsplan gft-afval en textiel: 'Naar meer en schonere deelstromen'. De lijst is samengesteld door Rijkswaterstaat in samenwerking met NVRD, Vereniging Afvalbedrijven en voorlichtingsorganisatie Milieu Centraal.

De wel/niet lijst voor gft-afval, met een aantal bijbehorende documenten en communicatiematerialen is kosteloos beschikbaar op [www.vang-hha.nl/gftlijst](http://www.vang-hha.nl/gftlijst)

Ander gebruik dan beoogd is niet toegestaan.

### **Communicatiematerialen van de korte lijst**

Van de korte lijst is beeldmateriaal ontwikkeld, te gebruiken door burgers, gemeenten, inzamelaars en verwerkers. Het beeldmateriaal bestaat uit een flyer, containerkaart en/of containerhanger en een sticker. Alle drie de vormen zijn beschikbaar in een fotografie en illustratie variant. Het is aan de gebruiker de foto of de illustratievariant toe te passen, afhankelijk van diens voorkeur.

U kunt het beeldmateriaal vrij gebruiken.

# Flyer A5 - Fotografie - plano

Bestandsnaam: Wel/niet lijst voor gft-afval\_korte lijst\_visual\_flyer\_A5\_ Fotografie



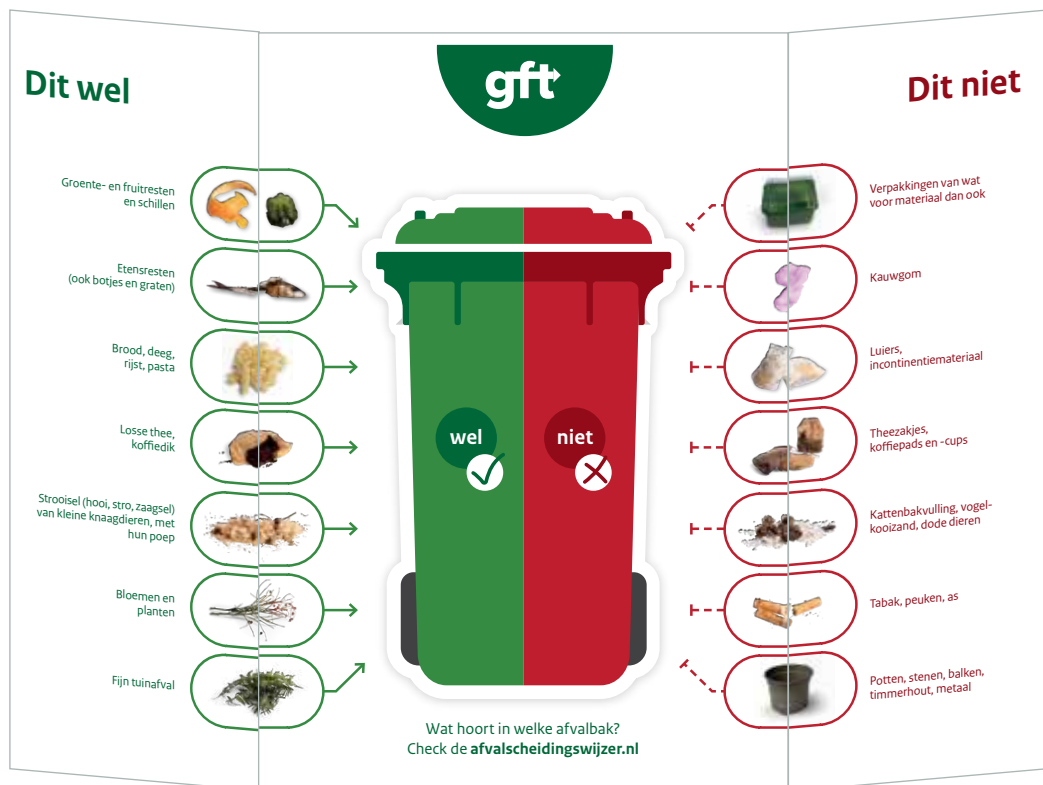
# Flyer A5 - Fotografie - vouwwijze

Bestandsnaam: Wel/niet lijst voor gft-afval\_korte lijst\_visual\_flyer\_A5\_ Fotografie



Vorkant

Achterkant



Opgevouwen

# Flyer A5 - Illustratie - plano

Bestandsnaam: Wel/niet lijst voor gft-afval\_korte lijst\_visual\_flyer\_A5\_ Illustratie



# Flyer A5 - Illustratie - vouwwijze

Bestandsnaam: Wel/niet lijst voor gft-afval\_korte lijst\_visual\_flyer\_A5\_ Illustratie



Vorkant

Achterkant



Opgevouwen

# Containerhanger - Fotografie

Bestandsnaam: Wel/niet lijst voor gft-afval\_korte lijst\_visual\_containerhanger\_Fotografie



# Containerhanger - Illustratie

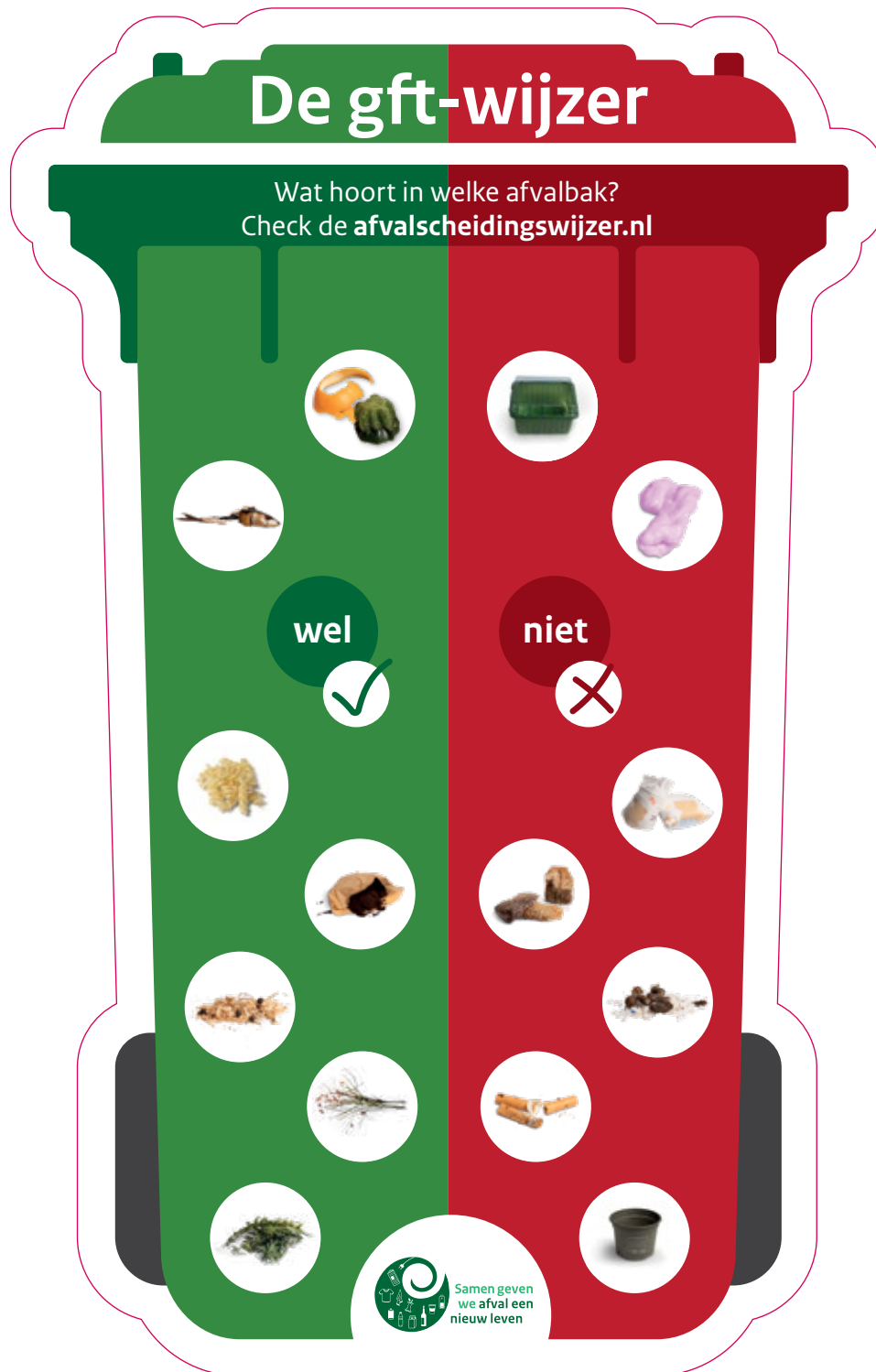
Bestandsnaam: Wel/niet lijst voor gft-afval\_korte lijst\_visual\_containerhanger\_Illustratie





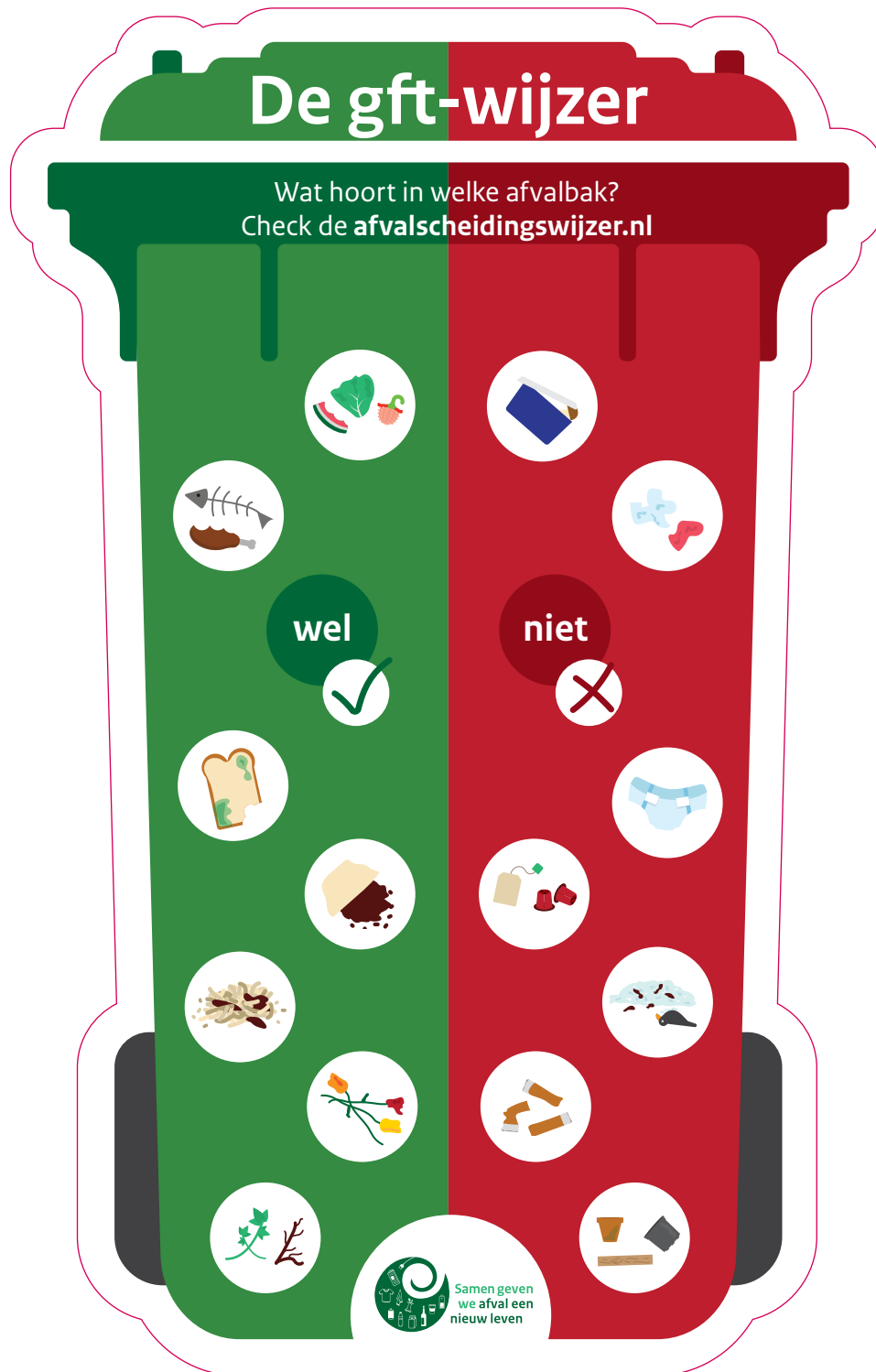
# Sticker - Fotografie

Bestandsnaam: Wel/niet lijst voor gft-afval\_korte lijst\_visual\_sticker\_Fotografie



# Sticker - Illustratie

Bestandsnaam: Wel/niet lijst voor gft-afval\_korte lijst\_visual\_sticker\_Illustratie



# Video's 'Wat is groente-, fruit- en tuinafval (gft-afval) en hoe scheid ik dit?

Wat mag er allemaal in de gft-bak? En wat gebeurt er eigenlijk met het gescheiden ingezamelde afval? Rijkswaterstaat en Milieu Centraal hebben video's ontwikkeld over het scheiden van gft-afval. Het doel van de video's is consumenten motiveren hun afval beter te scheiden. De video's bevatten heldere informatie en praktische handelingsperspectieven.

U kunt de video's vrij gebruiken. Ook kunt u aan het einde van de video een logo toevoegen van uw gemeente of organisatie. De video is beschikbaar in een lange variant om bijvoorbeeld op een website te plaatsen. Ook is de video beschikbaar in een korte variant, om bijvoorbeeld te delen via social media. Beide varianten zijn beschikbaar met en zonder ondertiteling.

De video's zijn verouderd. Het is nog niet bekend of ze worden vernieuwd.

## Foto's van alle producten op de wel/niet lijst voor gft-afval

Van alle producten op de wel/niet lijst voor gft-afval zijn foto's beschikbaar. Deze kunnen gebruikt worden indien een gemeente, afvalverwerker of inzamelaar ervoor kiest zelf communicatiematerialen te ontwikkelen. U kunt hiervoor de foto's vrij gebruiken.

## Tips en Tricks voor een schone en frisse bak

Om stank- en ongedierteoverlast van de gft- of biobak te voorkomen geven we tips en tricks over hoe de gft-bak schoon en vrij van ongedierte te houden. Op internet zijn hier veel tips over te vinden, maar sommige van die tips verstoren het composteerproces, en ook dat leggen we uit. Deze tips zijn te gebruiken om burgers te motiveren meer gft-afval te scheiden.

## Wel/niet lijst voor gft-afval - korte en lange lijst

De korte wel/niet lijst voor gft-afval is de lijst voor algemeen gebruik. Op de korte lijst staan de meest essentiële (organische) resten die wel of juist niet bij het gft horen. Hierbij is continu gekeken naar woordgebruik en logische clustering van (organische) resten. De korte lijst is goed te onthouden en volgens marktonderzoek werkt deze lijst uitstekend om burgers te ondersteunen bij het correct weggooien van organische resten bij het gft.

Daarnaast is de lange wel/niet lijst voor gft-afval beschikbaar als naslagwerk voor gemeenten, afvalinzamelaars, verwerkers en burgers.

Voor meer informatie kunt u contact opnemen met:

Helpdesk VANG-HHA

088 377 00 30

[www.vang-hha.nl/gftlijst](http://www.vang-hha.nl/gftlijst)

Juni 2020

*Het 'gebruikershandboek communicatiematerialen wel/niet lijst voor gft-afval' is een product van het Uitvoeringsprogramma VANG-HHA, welke in samenwerking met Vereniging Afvalbedrijven en Milieu Centraal wordt uitgevoerd door:*



Ministerie van Infrastructuur  
en Waterstaat



Rijkswaterstaat  
Ministerie van Infrastructuur en Waterstaat

